



# 영주경제 REPORT

"성공비즈니스와 함께하는 최고의 경제 단체"  
영주상공회의소

# 개황

## ☑ 면적 (2020년 말 기준)

단위 : km<sup>2</sup>

| 구분 | 전국      | 경북     | 영주  | 경북/전국 | 영주/전국 | 영주/경북 |
|----|---------|--------|-----|-------|-------|-------|
| 면적 | 100,412 | 19,034 | 670 | 19.0% | 0.7%  | 3.5%  |

출처 : 국토교통부

## ☑ 인구 (2021년 말 기준)

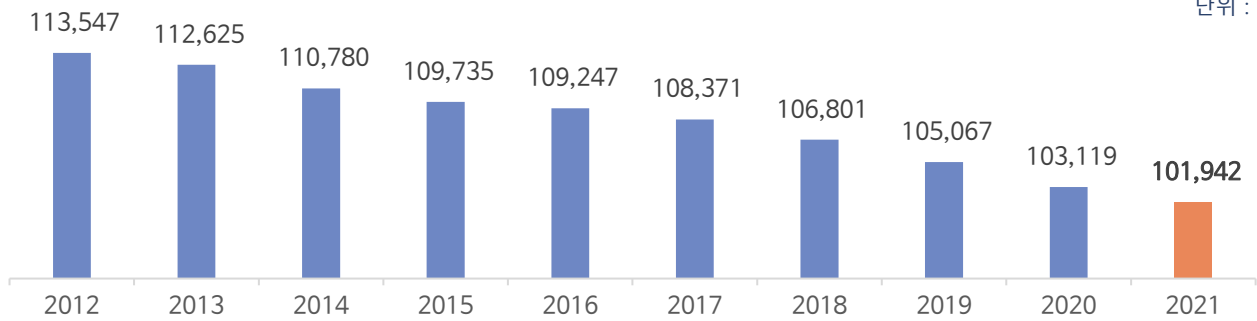
단위 : 명

| 구분 | 전국         | 경북        | 영주      | 경북/전국 | 영주/전국 | 영주/경북 |
|----|------------|-----------|---------|-------|-------|-------|
| 인구 | 51,625,561 | 2,622,026 | 101,786 | 5.1%  | 0.2%  | 3.9%  |

출처 : 행정안전부

## ☑ 영주 연도별 인구

단위 : 명



출처 : 행정안전부

# 경제 일반

## ☑ 지역내총생산(2018년 기준)

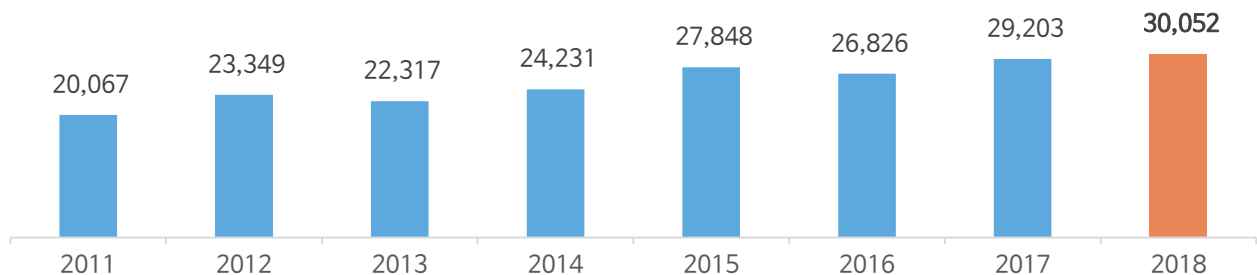
단위 : 억원

| 구분            | 전국         | 경북        | 영주     | 경북/전국 | 영주/전국 | 영주/경북 |
|---------------|------------|-----------|--------|-------|-------|-------|
| 지역내총생산 (GRDP) | 19,025,279 | 1,087,826 | 30,052 | 5.7%  | 0.2%  | 2.8%  |

출처 : 통계청

## ☑ 영주 연도별 지역내총생산

단위 : 억원



출처 : 통계청

### ☑ 영주 업종별 지역내총생산(2018년 기준)

단위 : 억원

| 구분             | 제조업              | 농업              | 행정,국방 및<br>사회보장행정 | 사업서비스업          | 교육서비스업          | 건설업             | 기타               |
|----------------|------------------|-----------------|-------------------|-----------------|-----------------|-----------------|------------------|
| 지역내총생산<br>(비중) | 9,795<br>(32.6%) | 2,872<br>(9.6%) | 2,489<br>(8.3%)   | 1,835<br>(6.1%) | 1,805<br>(6.0%) | 1,704<br>(5.7%) | 9,550<br>(31.7%) |

출처 : 통계청

### ☑ 출하액(2019년 기준)

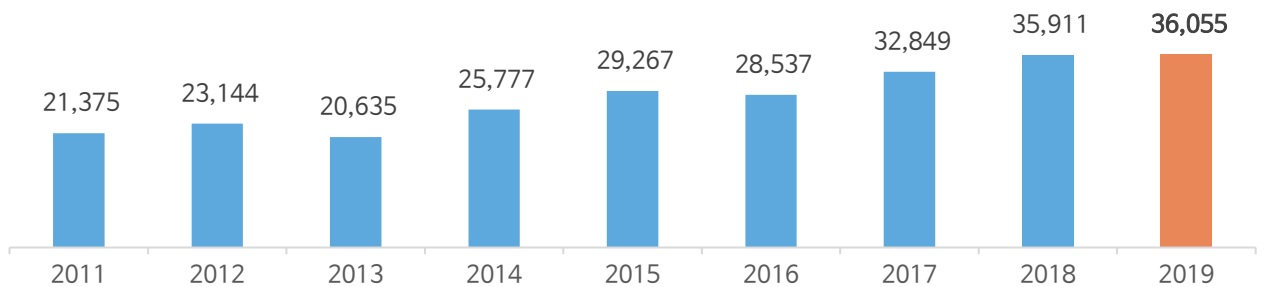
단위 : 억원

| 구분  | 전국         | 경북        | 영주     | 경북/전국 | 영주/전국 | 영주/경북 |
|-----|------------|-----------|--------|-------|-------|-------|
| 출하액 | 15,449,243 | 1,393,084 | 36,055 | 9.0%  | 0.2%  | 2.6%  |

출처 : 통계청

### ☑ 영주 연도별 출하액

단위 : 억원



출처 : 통계청

### ☑ 부가가치액(2019년 기준)

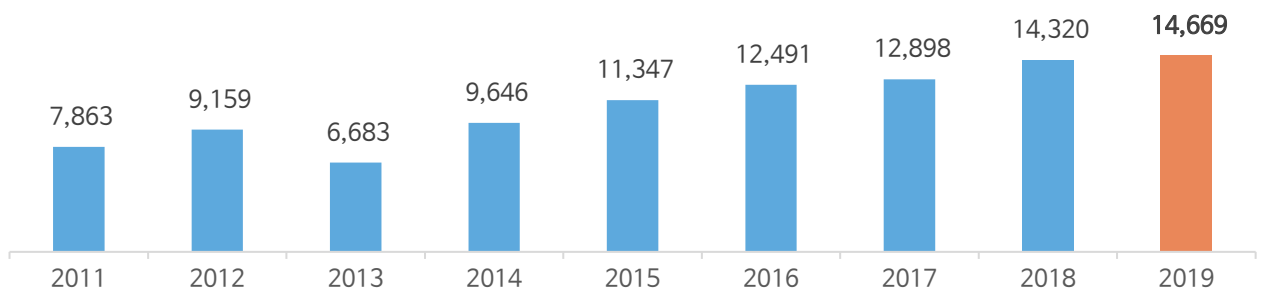
단위 : 억원

| 구분    | 전국        | 경북      | 영주     | 경북/전국 | 영주/전국 | 영주/경북 |
|-------|-----------|---------|--------|-------|-------|-------|
| 부가가치액 | 5,593,067 | 459,206 | 14,669 | 8.2%  | 0.3%  | 3.2%  |

출처 : 통계청

### ☑ 영주 연도별 부가가치액

단위 : 억원



출처 : 통계청

# 사업체 현황

## ☑ 사업체 및 종사자수(2019년 말 기준)

단위 : 개사, 명

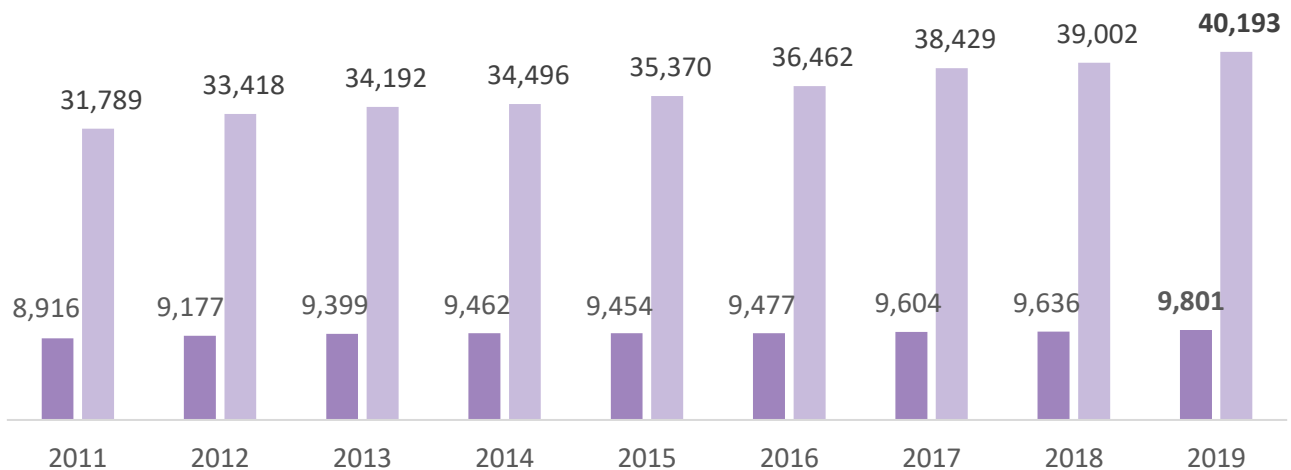
| 구분       | 전국         | 경북        | 영주     | 경북/전국 | 영주/전국 | 영주/경북 |
|----------|------------|-----------|--------|-------|-------|-------|
| 사업체수     | 4,176,549  | 236,807   | 9,801  | 5.7%  | 0.2%  | 4.1%  |
| 사업체 종사자수 | 22,723,272 | 1,150,047 | 40,193 | 5.1%  | 0.2%  | 3.5%  |

출처 : 통계청

## ☑ 영주 연도별 사업체 및 종사자

■ 사업체수 ■ 사업체 종사자수

단위 : 개사, 명



출처 : 통계청

## ☑ 영주 규모별 사업체 및 종사자수(2019년 말 기준)

단위 : 개사, 명

| 구분        | 1~4명           | 5~9명          | 10~19명        | 20~49명        | 50~99명       | 100~299명     | 300명 이상      |
|-----------|----------------|---------------|---------------|---------------|--------------|--------------|--------------|
| 사업체수 (비중) | 8,323 (84.9%)  | 848 (8.7%)    | 353 (3.6%)    | 199 (2.0%)    | 55 (0.5%)    | 17 (0.2%)    | 6 (0.1%)     |
| 사업체 종사자수  | 15,473 (38.5%) | 5,323 (13.2%) | 4,628 (11.5%) | 5,869 (14.6%) | 3,630 (9.0%) | 2,472 (6.2%) | 2,798 (7.0%) |

출처 : 통계청

### ☑ 영주 업종별 사업체수(2019년 말 기준)

단위 : 개사

| 구분           | 도·소매업            | 숙박 및<br>음식점업     | 협회, 단체<br>기타<br>서비스업 | 제조업           | 운수 및<br>창고업   | 교육·서비스업       | 기타               |
|--------------|------------------|------------------|----------------------|---------------|---------------|---------------|------------------|
| 사업체수<br>(비중) | 2,789<br>(28.4%) | 2,065<br>(21.1%) | 1,212<br>(12.4%)     | 824<br>(8.4%) | 800<br>(8.1%) | 448<br>(4.6%) | 1,663<br>(17.0%) |

출처 : 통계청

### ☑ 영주 업종별 종사자수(2019년 말 기준)

단위 : 명

| 구분           | 도·소매업            | 제조업              | 숙박 및<br>음식점업     | 보건업 및<br>사회복지<br>서비스업 | 교육·서비스업         | 건설업             | 기타                |
|--------------|------------------|------------------|------------------|-----------------------|-----------------|-----------------|-------------------|
| 종사자수<br>(비중) | 6,810<br>(16.9%) | 6,398<br>(15.9%) | 5,141<br>(12.8%) | 4,410<br>(11.0%)      | 3,446<br>(8.6%) | 2,771<br>(6.9%) | 11,217<br>(27.9%) |

출처 : 통계청

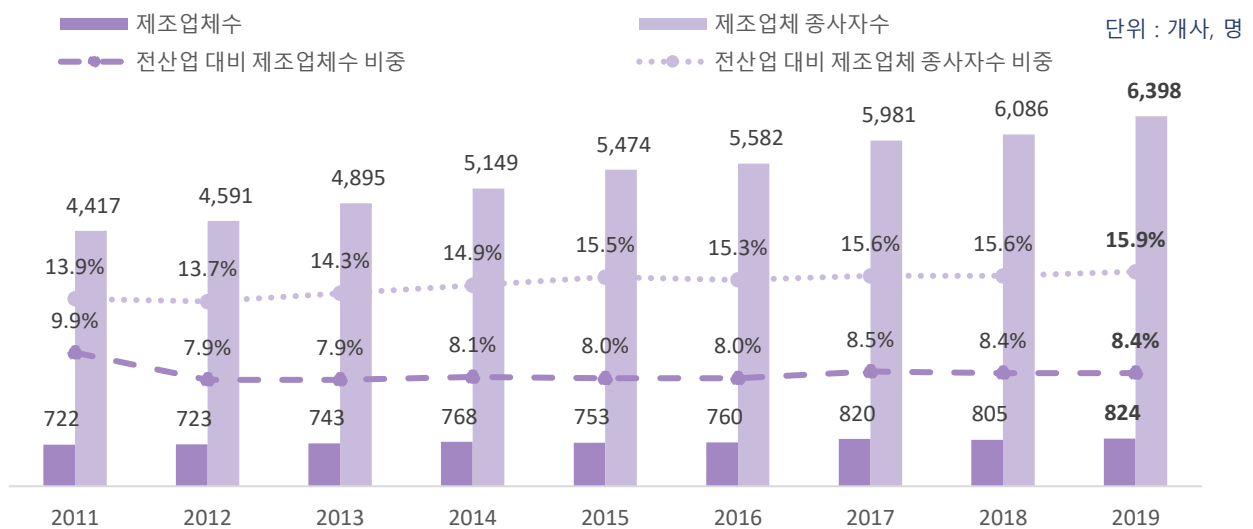
### ☑ 제조업체 및 종사자수(2019년 말 기준)

단위 : 개사, 명

| 구분           | 전국        | 경북      | 영주    | 경북/전국 | 영주/전국 | 영주/경북 |
|--------------|-----------|---------|-------|-------|-------|-------|
| 제조업체수        | 440,766   | 29,986  | 824   | 6.8%  | 0.2%  | 2.7%  |
| 제조업체<br>종사자수 | 4,123,817 | 319,306 | 6,398 | 7.7%  | 0.2%  | 2.0%  |

출처 : 통계청

### ☑ 영주 연도별 제조업체 및 종사자수



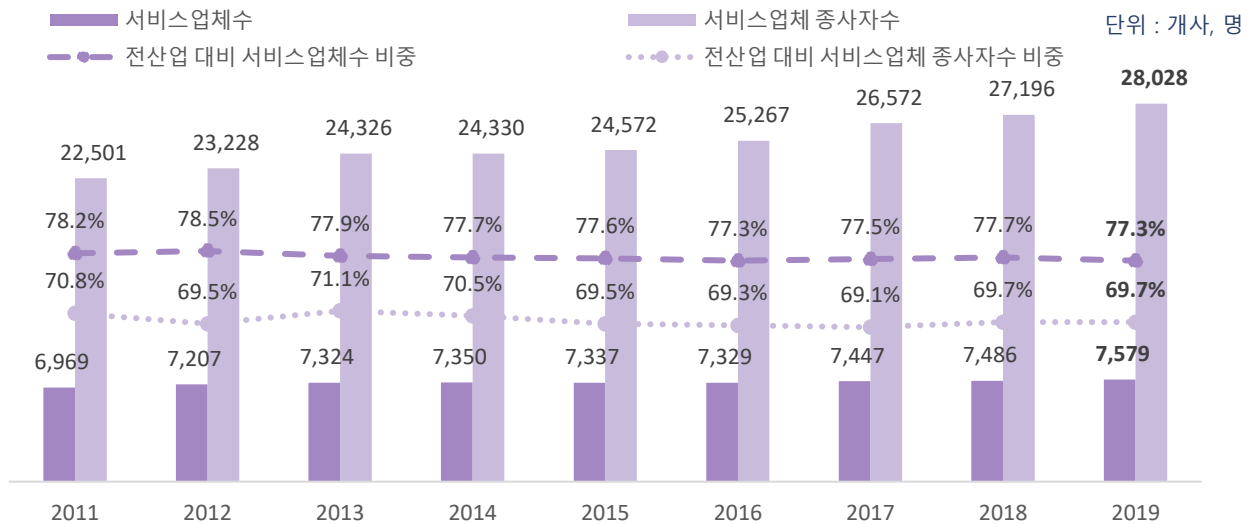
## ☑ 서비스업체 및 종사자수(2019년 말 기준)

단위 : 개사, 명

| 구분         | 전국         | 경북      | 영주     | 경북/전국 | 영주/전국 | 영주/경북 |
|------------|------------|---------|--------|-------|-------|-------|
| 서비스업체수     | 3,005,423  | 170,685 | 7,579  | 5.7%  | 0.3%  | 4.4%  |
| 서비스업체 종사자수 | 15,342,376 | 684,222 | 28,028 | 4.5%  | 0.2%  | 4.1%  |

출처 : 통계청

## ☑ 영주 연도별 서비스업체 및 종사자수



출처 : 통계청

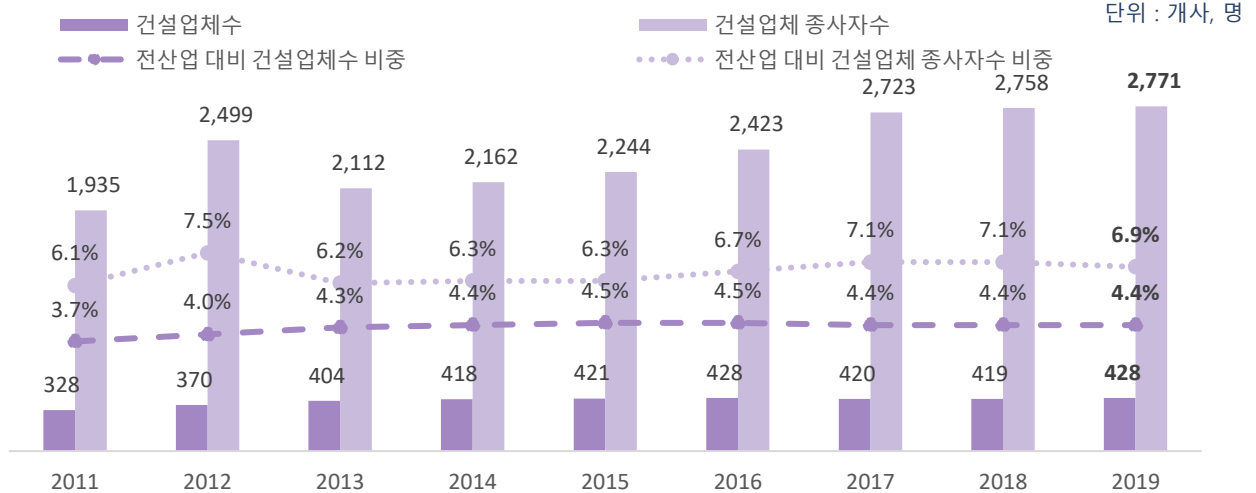
## ☑ 건설업체 및 종사자수(2019년 말 기준)

단위 : 개사, 명

| 구분        | 전국        | 경북     | 영주    | 경북/전국 | 영주/전국 | 영주/경북 |
|-----------|-----------|--------|-------|-------|-------|-------|
| 건설업체수     | 146,293   | 10,360 | 428   | 7.1%  | 0.3%  | 4.1%  |
| 건설업체 종사자수 | 1,504,466 | 75,421 | 2,771 | 5.0%  | 0.2%  | 3.7%  |

출처 : 통계청

## ☑ 영주 연도별 건설업체 및 종사자수



출처 : 통계청

# 수출

## 수출(2021년 기준)

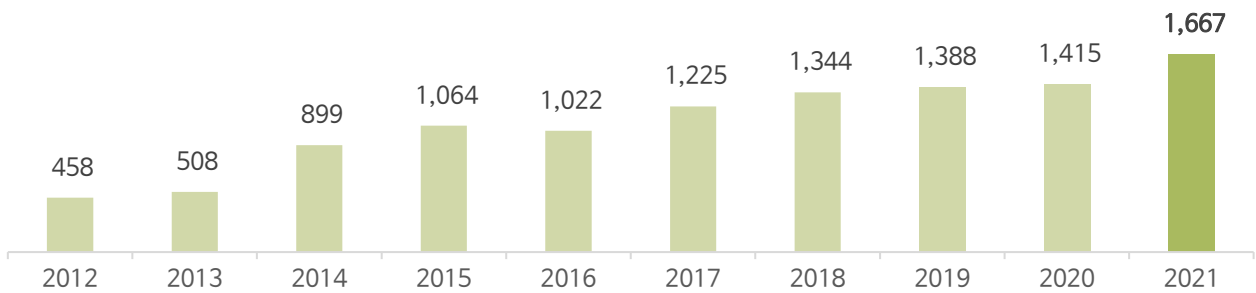
단위 : 백만불

| 구분  | 전국      | 경북     | 영주    | 경북/전국 | 영주/전국 | 영주/경북 |
|-----|---------|--------|-------|-------|-------|-------|
| 수출액 | 644,400 | 44,254 | 1,667 | 6.9%  | 0.3%  | 3.8%  |

출처 : 한국무역협회

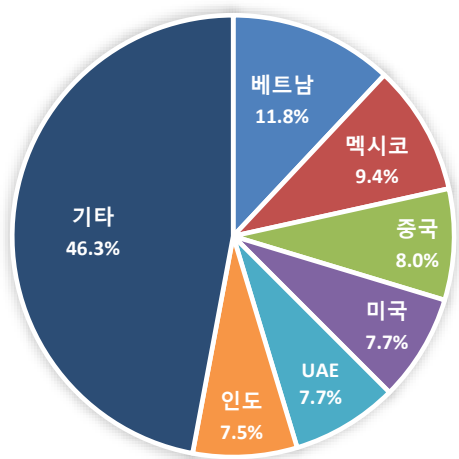
## 영주 연도별 수출

단위 : 백만불

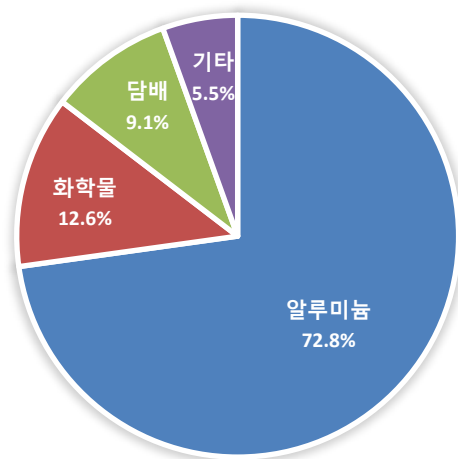


출처 : 한국무역협회

## 영주 주요 수출국(2021년 기준)



## 영주 주요 수출품목(2021년 기준)



# 수입

## 수입(2021년 기준)

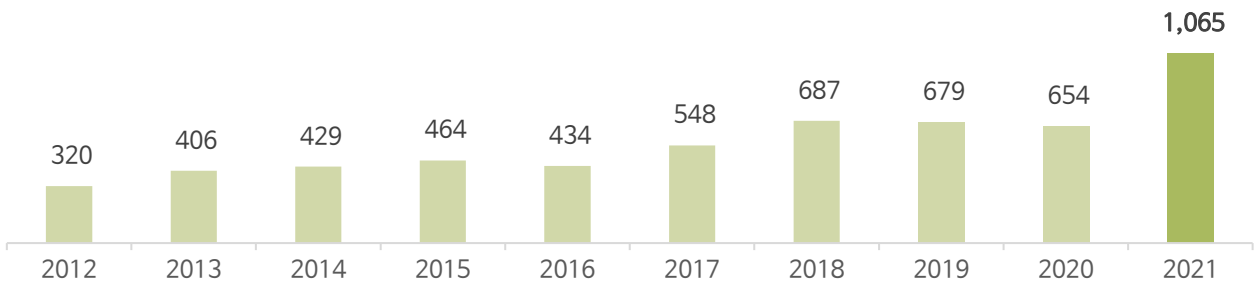
단위 : 백만불

| 구분  | 전국      | 경북     | 영주    | 경북/전국 | 영주/전국 | 영주/경북 |
|-----|---------|--------|-------|-------|-------|-------|
| 수출액 | 615,093 | 44,255 | 1,065 | 7.2%  | 0.2%  | 2.4%  |

출처 : 한국무역협회

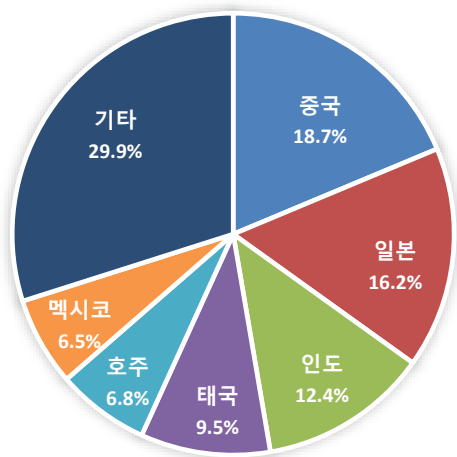
## 영주 연도별 수입

단위 : 백만불

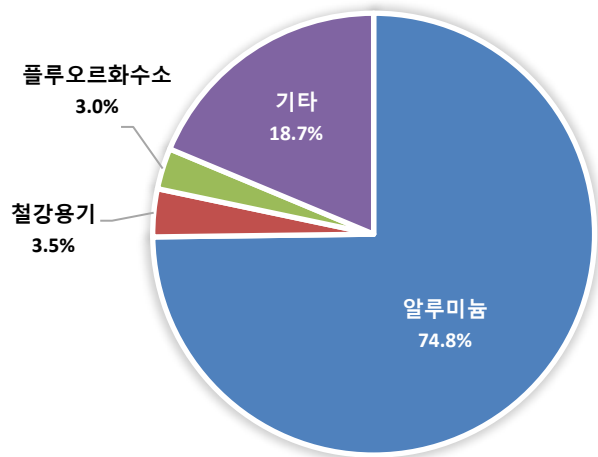


출처 : 한국무역협회

## 영주 주요 수입국(2021년 기준)



## 영주 주요 수입품목(2021년 기준)





# 산업단지

## ☑ 영주 농공 · 산업단지 현황

| 구분        | 위치        | 조성면적 (㎡)         | 입주업체수 (개)  | 종업원수 (명)     | 입주업종  |                    |
|-----------|-----------|------------------|------------|--------------|-------|--------------------|
| <b>총계</b> | <b>11</b> | <b>2,108,347</b> | <b>161</b> | <b>3,889</b> |       |                    |
| 농공단지      | 소계        | 6                | 1,344,150  | 98           | 2,650 |                    |
|           | 봉현        | 봉현면 오현리 20-4     | 110,545    | 25           | 334   | 섬유, 의복제조           |
|           | 적서        | 적서동 250          | 307,682    | 1            | 554   | 알루미늄제련             |
|           | 장수        | 장수면 반구리 259      | 224,430    | 36           | 339   | 조립금속, 섬유, 음식료품 제조  |
|           | 휴천        | 적서동 255-1        | 253,122    | 1            | 303   | 담배제조               |
|           | 문수        | 문수면 권선리 838      | 149,017    | 15           | 258   | 기계금속, 전기전자, 음식료품   |
|           | 반구전문      | 장수면 반구리 565-5    | 299,354    | 20           | 862   | 자동차부품제조, 기계제조(베어링) |
| 일반산업단지    | 소계        | 5                | 783,898    | 63           | 1,239 |                    |
|           | 영주        | 봉현면 대촌리 413-1    | 178,139    | 48           | 291   | 섬유, 의복제조           |
|           | 가흥        | 상죽동 714          | 230,631    | 5            | 661   | 화학제품제조             |
|           | SK머티리얼즈   | 상죽동 685          | 171,130    | 2            | 167   | 화학제품제조             |
|           | 두전        | 장수면 두전리 1141-7   | 54,722     | 5            | 15    | 음식료품제조             |
|           | 갈산        | 장수면 갈산리 1067     | 149,276    | 3            | 105   | 금속가공, 기계장비, 연구개발   |

출처 : 영주시청

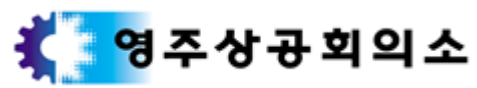
# 기 타

## ☑ 영주 연도별 고용지표

단위 : 천명, %

| 구분     | 2011  | 2012  | 2013  | 2014  | 2015  | 2016  | 2017  | 2018  | 2019  |
|--------|-------|-------|-------|-------|-------|-------|-------|-------|-------|
| 경제활동인구 | 52.1  | 54.3  | 58.0  | 57.7  | 57.6  | 56.4  | 56.4  | 55.2  | 51.9  |
| 고용률    | 54.3% | 55.8% | 60.6% | 60.2% | 59.6% | 57.1% | 57.1% | 57.4% | 55.0% |
| 실업률    | 1.8%  | 1.8%  | 1.1%  | 1.5%  | 3.4%  | 3.4%  | 3.4%  | 1.5%  | 1.3%  |

출처 : 통계청



영주시 선비로 182(영주상공회의소)  
Tel. 054-632-8830